

Төсвийн ерөнхийлөн захирагчийн нэр: Н. ЖАМЪЯНХҮҮ

Байгууллагын нэр: Хууль зүйн үндэсний хүрээлэн

Регистрын дугаар: 24-09059

Хаяг:

Шуудангийн хаяг:

**2025 ОНЫ ЖИЛИЙН ЭЦСИЙН
САНХҮҮГИЙН ТАЙЛАН**

Хяналт хүлээн авсан байгууллага	Сар, өдөр	Гарын үсэг

ТШЗ - Хууль зүйн үндэсний хүрээлэн-ний
2025 оны IV улирлын санхүүгийн
тайлангийн бодит байдлын тухай мэдэгдэл

2026 оны 01 сарын 14 өдөр

Төсвийн захирагч Н. Жамъянхүү, ерөнхий/ахлах нягтлан бодогч Н. Уранчимэг бид төсвийн байгууллагын 2025 оны 12 сарын 31-ны өдрөөр тасалбар болгон гаргасан санхүүгийн тайланд тайлант үеийн үйл ажиллагааны үр дүн, санхүүгийн байдлыг Нягтлан бодох бүртгэлийн тухай хуулийн дагуу тусгасан болохыг баталж байна. Үүнд:

1. Тайлант үеийн бүх үйл явдал, ажил гүйлгээ бодитоор гарсан бөгөөд холбогдох анхан шатны баримтад үндэслэсэн;
2. Тайлан, тодруулгад тусгасан санхүүгийн болон бусад мэдээллийг материаллаг хэмжээнд үнэн зөв тайлагнасан;
3. Байгууллагын үйл ажиллагааны үр дүнд бий болсон ажил гүйлгээг иж бүрэн бүртгэж, санхүүгийн тайлан, тодруулгад хөрөнгө, өр төлбөр, цэвэр хөрөнгө/өмч, орлого, зардлыг бүрэн тусгасан;
4. Ажил гүйлгээг бүртгэх болон санхүүгийн үр дүнг тодорхойлохдоо тайлант үеэр тасалбар болгосон ба орхигдсон, давхардсан зүйл байхгүй;
5. Ажил гүйлгээг зөв ангилан бүртгэж, хөрөнгө, өр төлбөр, цэвэр хөрөнгө/өмчийг санхүүгийн тайланд зохистой үнэлгээгээр тусгасан;

Санхүүгийн байдлын тайланд тусгагдсан хөрөнгө нь байгууллагын өмчлөлд байгаа ба өр төлбөрийг төлөх үүргийг байгууллага хүлээж байгаа болно.

Төсвийн захирагч:  /Н. Жамъянхүү/

Ерөнхий/ахлах нягтлан бодогч:  /Н. Уранчимэг/

Санхүү байдал тайлан

/төгрөгөөр/

№	Дансны код	Дансны нэр, төрөл	1. Эхний үлдэгдэл	2. Эцсийн үлдэгдэл
1	1	1.1 ЭРГЭЛТИЙН ХӨРӨНГИЙН ДҮН	3,751,751,210.36	680,073,193.12
2	31	1.1.1 МӨНГӨН ХӨРӨНГӨ	3,464,650,917	406,332,779.61
3	31200	1.1.1.02 Банкинд байгаа бэлэн мөнгө	3,464,650,917	406,332,779.61
4	31210	1.1.1.02.01 Төгрөг	3,464,650,917	406,332,779.61
5	31211	1.1.1.02.01.01 Төрийн сангийн харилцах	3,464,650,917	406,332,779.61
6	33	1.1.3 АВЛАГА	47,283,600.79	107,894,696.79
7	33100	1.1.3.01 Ажиллагчидтай холбогдсон авлага	0.0	574,404
8	33200	1.1.3.02 Төлбөртэй үйлчилгээний авлага	2,220,000.79	7,320,292.79
9	33500	1.1.3.07 Бусад авлага	45,063,600	100,000,000
10	33510	1.1.3.07.01 Байгууллагаас авах авлага	45,063,600	100,000,000
11	35	1.1.5 БАРАА МАТЕРИАЛ	239,816,692.57	165,845,716.72
12	35100	1.1.5.01 Түүхий эд материал	758,450	758,450
13	35110	1.1.5.01.01 Тусгай зориулалттай материал	758,450	758,450
14	35300	1.1.5.03 Бэлэн бүтээгдэхүүн	64,621,675.59	29,497,823.76
15	35400	1.1.5.04 Хангамжийн материал	174,436,566.98	135,589,442.96
16	35410	1.1.5.04.01 Бичиг хэргийн материал	12,844,225	5,232,513
17	35420	1.1.5.04.02 Аж ахуйн материал	960,090	1,261,320
18	35470	1.1.5.04.07 Бусад хангамжийн материал	160,632,251.98	129,095,609.96
19	2	1.2 ЭРГЭЛТИЙН БУС ХӨРӨНГИЙН ДҮН	592,645,116.28	8,609,748,489.85
20	39	1.2.2 ҮНДСЭН ХӨРӨНГӨ	592,645,116.28	8,609,748,489.85
21	39200	1.2.2.02 Биет хөрөнгө	421,864,420.29	8,439,359,747.94
22	39201	1.2.2.02.01 Барилга, байгууламж, орон сууц	0.0	7,401,120,788
23	39203	1.2.2.02.03 Авто-тээврийн хэрэгсэл	148,453,474.46	148,453,474.46
24	39204	1.2.2.02.04 Хуримтлагдсан элэгдэл	-8,178,041.69	-24,950,366.57
25	39205	1.2.2.02.05 Машин тоног төхөөрөмж(компьютер)	311,837,573.32	834,893,051.32
26	39206	1.2.2.02.06 Хуримтлагдсан элэгдэл	-161,498,742.98	-174,410,575.48
27	39207	1.2.2.02.07 Тавилга, аж ахуйн эд хогшил	29,013,430.26	159,262,535.18
28	39208	1.2.2.02.08 Хуримтлагдсан элэгдэл	-10,883,572.77	-18,529,458.66
29	39217	1.2.2.02.17 Ном	113,120,299.69	113,520,299.69
30	39300	1.2.2.03 Биет бус хөрөнгө	170,780,695.99	170,388,741.91
31	39301	1.2.2.03.01 Програм хангамж	1,495,862.5	1,495,862.5
32	39302	1.2.2.03.02 Хуримтлагдсан элэгдэл	-626,666.51	-1,018,620.59
33	39303	1.2.2.03.03 Бусад биет бус хөрөнгө	169,911,500	169,911,500
34	3	1 НИЙТ ХӨРӨНГИЙН ДҮН 3=1+2	4,344,396,326.64	9,289,821,682.97
35	4	2.1 НИЙТ ӨР ТӨЛБӨР	3,468,641,155.49	423,589,354.61
36	41	2.1.1 БОГИНО ХУГАЦААТ ӨР ТӨЛБӨР	3,468,641,155.49	423,589,354.61
37	41300	2.1.1.03 Өглөг	3,468,641,155.49	17,256,575
38	41310	2.1.1.03.01 Ажилчидтай холбогдсон өглөг	0.0	156,575
39	41340	2.1.1.03.04 Хөрөнгө бэлтгэхтэй холбогдсон өглөг	3,464,650,917	0.0
40	41360	2.1.1.03.06 Бусад өглөг	3,990,238.49	17,100,000

41	41361	2.1.1.03.06.01 Байгууллагад төлөх өглөг	3,990,238.49	17,100,000
42	41400	2.1.1.04 Урьдчилж орсон орлого	0.0	406,332,779.61
43	41430	2.1.1.04.03 Барьцаа, дэнчингийн урьдчилж орсон орлого	0.0	406,332,779.61
44	5	2.2 ЦЭВЭР ХӨРӨНГӨ ӨМЧИЙН ДҮН	875,755,171.15	8,866,232,328.36
45	51	2.2.1 Засгийн газрын хувь оролцоо	875,755,171.15	8,866,232,328.36
46	51100	2.2.1.01 Засгийн газрын оруулсан капитал	5,330,177,095.53	12,731,297,883.53
47	511001	2.2.1.01.01 Улсын төсвийн оруулсан хөрөнгө	5,330,177,095.53	12,731,297,883.53
48	51200	2.2.1.08 Хуримтлагдсан үр дүн	-4,454,421,924.38	-3,865,065,555.17
49	51210	2.2.1.08.01 Өмнөх үеийн үр дүн	-3,794,868,733.19	-4,450,812,685.85
50	51220	2.2.1.08.02 Тайланг үеийн үр дүн	-659,553,191.19	585,747,130.68
51	6	2 ӨР ТӨЛБӨР, ЦЭВЭР ХӨРӨНГӨ ӨМЧИЙН ДҮН 6-4+5	4,344,396,326.64	9,289,821,682.97

ТӨСӨВ ЗАХИРАГЧИЙН НЭР / Н. ЖАМЪЯНХҮҮ /

ЕРӨНХИЙ НЯГТЛАН БОДОГЧ / Н. УРАНШИМЭГ /



Үр дүнгийн тайлан

/төгрөгөөр/


№	Дансны код	Дансны нэр, төрөл	1. Өмнөх он	2. Тайлант он
1	I	1.1.1 ҮЙЛ АЖИЛЛАГААНЫ ОРЛОГЫН ДҮН	10,898,637,368.06	3,644,692,824.92
2	12	1.1.1.04 ТАТВАРЫН БУС ОРЛОГО	395,554,280.67	3,644,692,824.92
3	120	1.1.1.04.1 Нийтлэг татварын бус орлого	395,554,280.67	28,696,626.92
4	120004	1.1.1.04.1.04 Төсөв байгууллагын өөрийн орлого	255,359,280.67	20,395,480
5	1200041	1.1.1.04.1.04.01 Үндсэн үйл ажиллагааны орлогоос санхүүжих	0.0	20,395,480
6	1200042	1.1.1.04.1.04.02 Туулах үйл ажиллагааны орлогоос санхүүжих	43,740,282.13	0
7	1200045	1.1.1.04.1.04.04 Үнэ төлбөргүй хүлээн авсан орлого	211,618,998.54	0.0
8	120017	1.1.1.04.1.13 Үнэ төлбөргүй хүлээн авсан орлого - Үндсэн хөрөнгө	140,195,000	8,301,146.92
9	122	1.1.1.04.3 Тууламжийн орлого	0.0	3,615,996,198
10	1221	1.1.1.04.3.01 Хандив тууламж /дотоод/	0.0	3,615,996,198
11	12211	1.1.1.04.3.01.01 Харьяа төрийн сангаас төсвийн байгууллагад олгосон санхүүжилт, шилжүүлгийн орлого	0.0	3,512,821,198
12	122111	1.1.1.04.3.01.01.1 Урсгал санхүүжилтийн орлого\	0.0	2,787,286,400
13	122112	1.1.1.04.3.01.01.2 Хөрөнгийн санхүүжилтийн орлого\	0.0	725,534,798
14	12213	1.1.1.04.3.01.03 Нэмэлт санхүүжилтийн орлого	0.0	103,175,000
15	122134	1.1.1.04.3.01.03.3 Дээд шатны төсвийн захирагчийн төсөвт тусгагдсан төсвөөс доод шатны төсвийн захирагчид хуваарилсан хөрөнгө	0.0	100,000,000
16	122135	1.1.1.04.3.01.03.4 Төсвийн байгууллагын үндсэн үйл ажиллагааны хүрээнд бий болсон нэмэлт орлого	0.0	3,175,000
17	13	1.1.1.05 ТУУЛАМЖ, САНХҮҮЖИЛТИЙН ОРЛОГО	10,503,083,087.39	0.0
18	1310	1.1.1.05.1 Улсын төвлөрсөн төсвөөс	10,470,283,087.39	0.0
19	131001	1.1.1.05.1.01 Урсгал үйл ажиллагааны санхүүжилт	3,069,162,300	0.0
20	131005	1.1.1.05.1.04 Хөрөнгийн санхүүжилт	7,401,120,787.39	0.0
21	1311	1.1.1.05.2 Нэмэлт санхүүжилтийн орлого	32,800,000	0.0
22	131105	1.1.1.05.2.04 Төсвийн байгууллагын үндсэн үйл ажиллагааны хүрээнд бий болсон нэмэлт орлого	32,800,000	0.0
23	II	1.1.2 ҮЙЛ АЖИЛЛАГААНЫ ЗАРДЛЫН ДҮН	3,323,329,354.93	3,064,460,522.07
24	21	1.1.2.01 УРСГАЛ ЗАРДАЛ	3,323,329,354.93	3,064,460,522.07
25	210	1.1.2.01.1 БАРАА, АЖИЛ ҮЙЛЧИЛГЭЭНИЙ ЗАРДАЛ	3,224,989,647.28	3,056,816,608.76
26	2101	1.1.2.01.1.01 Цалин хөлс болон нэмэгдэл урамшил	1,181,974,252.03	1,657,720,586.37
27	210101	1.1.2.01.1.01.01 Үндсэн цалин	723,539,495.01	943,032,967.3
28	210102	1.1.2.01.1.01.02 Нэмэгдэл	190,226,858.41	305,913,942.74
29	210103	1.1.2.01.1.01.03 Унаа хоолны хөнгөлөлт	162,554,240.11	253,652,000
30	210104	1.1.2.01.1.01.04 Урамшуулал	105,653,658.5	155,121,676.33
31	2102	1.1.2.01.1.02 Ажил олгогчоос нийгмийн даатгалд төлөх шимтгэл	153,185,850.08	202,674,955.43
32	210201	1.1.2.01.1.02.01 Тэтгэврийн даатгалын зардал	106,079,411.5	138,283,955.43
33	210202	1.1.2.01.1.02.02 Тэтгэмжийн даатгалын зардал	12,279,814.21	16,424,300
34	210203	1.1.2.01.1.02.03 ҮОМШӨ-ний даатгалын зардал	5,851,155.72	10,440,100
35	210204	1.1.2.01.1.02.04 Ажилгүйдлийн даатгалын зардал	5,719,739.45	7,492,900
36	210205	1.1.2.01.1.02.05 Эрүүл мэндийн даатгалын зардал	23,255,729.2	30,033,700

37	2103	1.1.2.01.1.03 Байр ашиглалттай холбоотой тогтмол зардал	1,103,109,219.92	758,078,828.84
38	210301	1.1.2.01.1.03.01 Гэрэл, цахилгаан	6,399,419.18	6,817,600.3
39	210302	1.1.2.01.1.03.02 Түлш, халаалт	5,424,709.79	7,654,118.54
40	210303	1.1.2.01.1.03.03 Цэвэр, бохир ус	1,261,090.95	1,463,110
41	210304	1.1.2.01.1.03.04 Байрны түрээс	1,090,024,000	742,144,000
42	2104	1.1.2.01.1.04 Хангамж, бараа материалын зардал	90,489,446.91	53,208,050.02
43	210401	1.1.2.01.1.04.01 Бичиг хэрэг	12,721,303	10,657,512
44	210402	1.1.2.01.1.04.02 Тээвэр, шатахуун	2,752,100	1,378,400
45	210403	1.1.2.01.1.04.03 Шуудан, холбоо, интернэтийн төлбөр	6,927,806.19	4,162,526
46	210405	1.1.2.01.1.04.05 Хог хаягдал зайлуулах, хортон мэрэгчдийн устгал, ариутгал	0.0	1,749,400
47	210406	1.1.2.01.1.04.06 Бага үнэтэй, түргэн элэгдэх, ахуйн эд зүйлс	8,022,745	2,181,870
48	210408	1.1.2.01.1.04.08 Бараа материал акталсны зардал	60,065,492.72	33,078,342.02
49	2106	1.1.2.01.1.06 Эд хогшил, урсгал засварын зардал	31,018,162	1,778,000
50	210603	1.1.2.01.1.06.03 Хөдөлмөр хамгааллын хэрэглэл	39,900	0.0
51	210604	1.1.2.01.1.06.04 Урсгал засвар	30,978,262	1,778,000
52	2107	1.1.2.01.1.07 Томилт, зочны зардал	0.0	2,515,730
53	210703	1.1.2.01.1.07.03 Зочин төлөөлөгч хүлээн авах	0.0	2,515,730
54	2108	1.1.2.01.1.08 Бусдаар гүйцэтгүүлсэн ажил, үйлчилгээний төлбөр, хураамж	536,125,918.66	243,414,737.71
55	210801	1.1.2.01.1.08.01 Бусдаар гүйцэтгүүлсэн бусад нийтлэг ажил үйлчилгээний төлбөр хураамж	530,393,381.66	239,807,951.71
56	210803	1.1.2.01.1.08.03 Даатгалын үйлчилгээ	250,020	762,186
57	210804	1.1.2.01.1.08.04 Тээврийн хэрэгслийн татвар	141,212	0.0
58	210805	1.1.2.01.1.08.05 Тээврийн хэрэгслийн оношлогоо	22,000	0.0
59	210806	1.1.2.01.1.08.06 Мэдээлэл, технологийн үйлчилгээ	5,015,353	2,451,600
60	210807	1.1.2.01.1.08.07 Газрын төлбөр	303,952	393,000
61	2109	1.1.2.01.1.09 Бараа үйлчилгээний бусад зардал	129,086,797.68	137,425,720.39
62	210902	1.1.2.01.1.09.02 Хичээл үйлдвэрлэлийн дадлага хийх	41,469,787	18,457,361
63	210903	1.1.2.01.1.09.03 Үндсэн хөрөнгийн элэгдэл, хорогдол	87,617,010.68	118,968,359.39
64	213	1.1.2.01.4 УРСГАЛ ШИЛЖҮҮЛЭГ	98,339,707.65	7,971,163.31
65	2131	1.1.2.01.4.01 Засгийн газрын урсгал шилжүүлэг	0.0	4,675,297.31
66	21311	1.1.2.01.4.01.01 Засгийн газрын дотоод шилжүүлэг	0.0	4,675,297.31
67	213112	1.1.2.01.4.01.01.2 Төсвийн байгууллагаас харьяа төрийн санруу төвлөрүүлэх шилжүүлгийн зардал	0.0	4,675,297.31
68	2131121	1.1.2.01.4.01.01.2.1 Санхүүжилтийг үлдэгдлээс төвлөрүүлэх шилжүүлгийн зардал\	0.0	4,675,297.31
69	2132	1.1.2.01.4.02 Бусад урсгал шилжүүлэг	6,695,200	2,968,616
70	213204	1.1.2.01.4.02.03 Ажил олгогчоос олгох бусад тэтгэмж, урамшуулал	6,695,200	2,968,616
71	2133	1.1.2.01.4.03 Улсын төсвөөс олгосон санхүүжилт, шилжүүлэг	91,644,507.65	0.0
72	213303	1.1.2.01.4.03.02 Төвлөрүүлэх шилжүүлэг	91,644,507.65	0.0
73	2135	1.1.2.01.4.05 Төсвийн захирагчдаас олгосон санхүүжилт, шилжүүлэг	0.0	327,250
74	213503	1.1.2.01.4.05.02 Төвлөрүүлэх шилжүүлэг	0.0	327,250
75	III	1.1 ҮЙЛ АЖИЛЛАГААНЫ ҮР ДҮН (III)=(I)-(II)	7,575,308,013.13	579,905,052.85
76	IV	1.2.1 ҮЙЛ АЖИЛЛАГААНЫ БУС ОРЛОГЫН ДҮН	732,583.29	5,842,077.83

77	145002	1.2.1.02 Үндсэн хөрөнгө, бараа материал худалдсаны олз	732,583.29	5,842,077.83
78	V	1.2.2 ҮЙЛ АЖИЛЛАГААНЫ БУС ЗАРДЛЫН ДҮН	8,235,593,787.61	0.0
79	225001	1.2.2.01 Үндсэн хөрөнгө, бараа материал худалдсаны гарз	809,703,189.84	0.0
80	225005	1.2.2.04 Үнэ төлбөргүй гарсан зардал	24,769,810.38	0.0
81	225012	1.2.2.12 Хөрөнгө оруулалтаар бэлтгэгдсэн шилжүүлэх зориулалтай хөрөнгийн зардал	7,401,120,787.39	0.0
82	VII	1.2 ҮЙЛ АЖИЛЛАГААНЫ БУС ҮР ДҮН (VII)=(IV)-(V)	-8,234,861,204.32	5,842,077.83
83	VI	1 ҮЙЛ АЖИЛЛАГААНЫ НИЙТ ҮР ДҮН (VI)=(III)+(VII)	-659,553,191.19	585,747,130.68

ТӨСӨВ ЗАХИРАГЧИЙН НЭР / Н. ЖАМГЯНХҮҮ

ЕРӨНХИЙ НИЯГТЛАН БОДОГЧ / Н. УРАНЧИМЭЛ



Мөнгөн гүйлгээний тайлан

/төгрөгөөр/

№	Дансны код	Дансны нэр, төрөл	1. Өмнөх он	2. Тайлант он
1	I	1.1.1.1 ҮЙЛ АЖИЛЛАГААНЫ МӨНГӨН ОРЛОГЫН ДҮН	14,134,396,132.82	3,764,586,643.13
2	12	1.1.1.1.04 ТАТВАРЫН БУС ОРЛОГО	3,557,813,045.43	3,764,586,643.13
3	120	1.1.1.1.04.1 Нийтлэг татварын бус орлого	3,557,813,045.43	90,515,445.13
4	120004	1.1.1.1.04.1.04 Төсөв байгууллагын өөрийн орлого	93,162,128.43	90,515,445.13
5	1200041	1.1.1.1.04.1.04.01 Үндсэн үйл ажиллагааны орлогоос санхүүжих	81,762,128.43	36,276,740
6	1200042	1.1.1.1.04.1.04.02 Туслах үйл ажиллагааны орлогоос санхүүжих	11,400,000	54,238,705.13
7	120009	1.1.1.1.04.1.09 Бусад орлого	3,464,650,917	0.0
8	122	1.1.1.1.04.3 Тусламжийн орлого	0.0	3,674,071,198
9	1221	1.1.1.1.04.3.01 Хандив тусламж /дотоод/	0.0	3,674,071,198
10	12211	1.1.1.1.04.3.01.01 Харьяа төрийн сангаас төсвийн байгууллагад олгосон санхүүжилт, шилжүүлгийн орлого	0.0	3,512,821,198
11	122111	1.1.1.1.04.3.01.01.1 Урсгал санхүүжилтийн орлого\	0.0	2,787,286,400
12	122112	1.1.1.1.04.3.01.01.2 Хөрөнгийн санхүүжилтийн орлого\	0.0	725,534,798
13	12213	1.1.1.1.04.3.01.03 Нэмэлт санхүүжилтийн орлого	0.0	161,250,000
14	122134	1.1.1.1.04.3.01.03.4 Дээд шатны төсвийн захирагчийн төсөвт тусгагдсан төсвөөс доод шатны төсвийн захирагчид хуваарилсан хөрөнгө	0.0	100,000,000
15	122135	1.1.1.1.04.3.01.03.5 Төсвийн байгууллагын үндсэн үйл ажиллагааны хүрээнд бий болсон нэмэлт орлого	0.0	61,250,000
16	13	1.1.1.1.05 ТУСЛАМЖ, САНХҮҮЖИЛТИЙН ОРЛОГО	10,576,583,087.39	0.0
17	1310	1.1.1.1.05.1 Улсын төвлөрсөн төсвөөс	10,470,283,087.39	0.0
18	131001	1.1.1.1.05.1.01 Урсгал үйл ажиллагааны санхүүжилт	3,069,162,300	0.0
19	131005	1.1.1.1.05.1.04 Хөрөнгийн санхүүжилт	7,401,120,787.39	0.0
20	1311	1.1.1.1.05.2 Нэмэлт санхүүжилтийн орлого	106,300,000	0.0
21	131105	1.1.1.1.05.2.05 Төсвийн байгууллагын үндсэн үйл ажиллагааны хүрээнд бий болсон нэмэлт орлого	106,300,000	0.0
22	II	1.1.1.2 НИЙТ ЗАРЛАГА ба ЦЭВЭР ЗЭЭЛИЙН ДҮН	3,273,544,428.43	3,002,002,355.13
23	21	1.1.1.2.01 УРСГАЛ ЗАРДАЛ	3,273,544,428.43	3,002,002,355.13
24	210	1.1.1.2.01.1 БАРАА, АЖИЛ ҮЙЛЧИЛГЭЭНИЙ ЗАРДАЛ	3,174,844,720.78	2,894,031,191.82
25	2101	1.1.1.2.01.1.01 Цалин хөлс болон нэмэгдэл урамшил	1,182,087,563.71	1,657,931,578.48
26	210101	1.1.1.2.01.1.01.01 Үндсэн цалин	724,635,546.4	880,405,849.71
27	210102	1.1.1.2.01.1.01.02 Нэмэгдэл	190,226,858.41	367,256,524.65
28	210103	1.1.1.2.01.1.01.03 Унаа хоолны хөнгөлөлт	162,515,082.22	256,058,465.12
29	210104	1.1.1.2.01.1.01.04 Урамшуулал	104,710,076.68	154,210,739
30	2102	1.1.1.2.01.1.02 Ажил олгогчоос нийгмийн даатгалд төлөх шимтгэл	153,652,185.45	203,997,900
31	210201	1.1.1.2.01.1.02.01 Тэтгэврийн даатгалын зардал	106,539,146.87	139,606,900
32	210202	1.1.1.2.01.1.02.02 Тэтгэмжийн даатгалын зардал	12,286,414.21	16,424,300
33	210203	1.1.1.2.01.1.02.03 ҮОМШӨ-ний даатгалын зардал	5,851,155.72	10,440,100
34	210204	1.1.1.2.01.1.02.04 Ажилгүйдлийн даатгалын зардал	5,719,739.45	7,492,900
35	210205	1.1.1.2.01.1.02.05 Эрүүл мэндийн даатгалын зардал	23,255,729.2	30,033,700
36	2103	1.1.1.2.01.1.03 Байр ашиглалттай холбоотой тогтмол зардал	1,064,324,819.92	713,015,228.84
37	210301	1.1.1.2.01.1.03.01 Гэрэл, цахилгаан	6,399,419.18	6,817,600.3

38	210302	1.1.1.2.01.1.03.02 Түлш, халаалт	5,424,709.79	7,654,118.54
39	210303	1.1.1.2.01.1.03.03 Цэвэр, бохир ус	1,261,090.95	1,463,110
40	210304	1.1.1.2.01.1.03.04 Байрны түрээс	1,051,239,600	697,080,400
41	2104	1.1.1.2.01.1.04 Хангамж, бараа материалын зардал	19,185,749.19	13,067,626
42	210401	1.1.1.2.01.1.04.01 Бичиг хэрэг	5,828,343	3,856,100
43	210402	1.1.1.2.01.1.04.02 Тээвэр, шатахуун	2,752,100	1,378,400
44	210403	1.1.1.2.01.1.04.03 Шуудан, холбоо, интернэтийн төлбөр	6,885,206.19	4,205,126
45	210405	1.1.1.2.01.1.04.05 Хог хаягдал зайлуулах, хортон мэрэгчдийн устгал, ариутгал	468,100	1,827,600
46	210406	1.1.1.2.01.1.04.06 Бага үнэтэй, түргэн элэгдэх, ахуйн эд зүйлс	3,252,000	1,800,400
47	2105	1.1.1.2.01.1.05 Нормативт зардал	642,000	0.0
48	210503	1.1.1.2.01.1.05.03 Нормын хувцас, зөөлөн эдлэл	642,000	0.0
49	2106	1.1.1.2.01.1.06 Эд хогшил, урсгал засварын зардал	61,755,612	4,345,800
50	210601	1.1.1.2.01.1.06.01 Багаж, техник, хэрэгсэл	26,336,400	1,245,800
51	210603	1.1.1.2.01.1.06.03 Хөдөлмөр хамгааллын хэрэглэл	2,994,000	0.0
52	210604	1.1.1.2.01.1.06.04 Урсгал засвар	32,425,212	3,100,000
53	2107	1.1.1.2.01.1.07 Томилот, зочны зардал	0.0	2,515,730
54	210703	1.1.1.2.01.1.07.03 Зочин төлөөлөгч хүлээн авах	0.0	2,515,730
55	2108	1.1.1.2.01.1.08 Бусдаар гүйцэтгүүлсэн ажил, үйлчилгээний төлбөр, хураамж	650,078,443.51	280,787,567.5
56	210801	1.1.1.2.01.1.08.01 Бусдаар гүйцэтгүүлсэн бусад нийтлэг ажил үйлчилгээний төлбөр хураамж	642,761,906.51	276,785,881.5
57	210803	1.1.1.2.01.1.08.03 Даатгалын үйлчилгээ	250,020	0.0
58	210804	1.1.1.2.01.1.08.04 Тээврийн хэрэгслийн татвар	141,212	762,186
59	210805	1.1.1.2.01.1.08.05 Тээврийн хэрэгслийн оношлогоо	22,000	0.0
60	210806	1.1.1.2.01.1.08.06 Мэдээлэл, технологийн үйлчилгээ	6,599,353	2,846,500
61	210807	1.1.1.2.01.1.08.07 Газрын төлбөр	303,952	393,000
62	2109	1.1.1.2.01.1.09 Бараа үйлчилгээний бусад зардал	43,118,347	18,369,761
63	210902	1.1.1.2.01.1.09.02 Хичээл үйлдвэрлэлийн дадлага хийх	43,118,347	18,369,761
64	213	1.1.1.2.01.4 УРСГАЛ ШИЛЖҮҮЛЭГ	98,699,707.65	107,971,163.31
65	2131	1.1.1.2.01.4.01 Засгийн газрын урсгал шилжүүлэг	0.0	104,675,297.31
66	21311	1.1.1.2.01.4.01.01 Засгийн газрын дотоод шилжүүлэг	0.0	104,675,297.31
67	213112	1.1.1.2.01.4.01.01.2 Төсвийн байгууллагаас харьяа төрийн санруу төвлөрүүлэх шилжүүлгийн зардал	0.0	104,675,297.31
68	2131121	1.1.1.2.01.4.01.01.2.1 Санхүүжилтийг үлдэгдлээс төвлөрүүлэх шилжүүлгийн зардал\	0.0	4,675,297.31
69	2131126	1.1.1.2.01.4.01.01.2.6 Нэмэлт санхүүжилтийн дансны авлагад тооцох төвлөрүүлэх шилжүүлгийн зардал\	0.0	100,000,000
70	2132	1.1.1.2.01.4.02 Бусад урсгал шилжүүлэг	7,055,200	2,968,616
71	213204	1.1.1.2.01.4.02.03 Ажил олгогчоос олгох бусад тэтгэмж, урамшуулал	7,055,200	2,968,616
72	2133	1.1.1.2.01.4.03 Улсын төсвөөс олгосон санхүүжилт, шилжүүлэг	91,644,507.65	0.0
73	213303	1.1.1.2.01.4.03.02 Төвлөрүүлэх шилжүүлэг	91,644,507.65	0.0
74	2135	1.1.1.2.01.4.05 Төсвийн захирагчдаас олгосон санхүүжилт, шилжүүлэг	0.0	327,250
75	213503	1.1.1.2.01.4.05.02 Төвлөрүүлэх шилжүүлэг	0.0	327,250
76	III	1.1.1 ҮЙЛ АЖИЛЛАГААНЫ ЦЭВЭР МӨНГӨН ГҮЙЛГЭЭ (III)=(I)-(II)	10,860,851,704.39	762,584,288
77	V	1.1.2.2 ХӨРӨНГӨ ОРУУЛАЛТЫН МӨНГӨН ЗАРДЛЫН ДҮН	7,407,120,787.39	3,820,902,425.39
78	22	1.1.2.2.01 ХӨРӨНГИЙН ЗАРДАЛ	7,407,120,787.39	3,820,902,425.39
79	2200	1.1.2.2.01.1 Дотоод эх үүсвэрээр	7,407,120,787.39	3,820,902,425.39

80	220001	1.1.2.2.01.1.01 Барилга байгууламж	7,401,120,787.39	3,094,594,877.39
81	222001	1.1.2.2.01.1.03 Тоног төхөөрөмж	0.0	725,207,548
82	225106	1.1.2.2.01.1.06 Биет ба биет бус хөрөнгө худалдан авсан зардал	6,000,000	1,100,000
83	VI	1.1.2 ХӨРӨНГӨ ОРУУЛАЛТЫН ЦЭВЭР МӨНГӨН ГҮЙЛГЭЭ (VI)=(IV)-(V)	-7,407,120,787.39	-3,820,902,425.39
84	VIII	1.1 НИЙТ ЦЭВЭР МӨНГӨН ГҮЙЛГЭЭ (VIII)=(III)+(VI)+(VII)	3,453,730,917	-3,058,318,137.39
85	101	1.2 Мөнгө, түүнтэй адилтгах хөрөнгийн эхний үлдэгдэл	10,920,000	3,464,650,917
86	20	1 Мөнгө, түүнтэй адилтгах хөрөнгийн эцсийн үлдэгдэл	3,464,650,917	406,332,779.61
87	99	2 Хамаарахгүй	0.0	0.0

ТӨСӨВ ЗАХИРАГЧИЙН НЭР /Н. ЖАМБЯНХҮҮ/

ЕРӨНХИЙ НЯГТЛАН БОДОГЧ /Н. УРАНЧИМЭГ/



Өмчийн өөрчлөлт тайлан

/төгрөгөөр/

№	Дансны код	Дансны нэр, төрөл	1. Устгалын өмнөх			
			1.1 Засгийн газрын оруулсан капитал	1.2 Дахин үнэлгээний нөөц	1.3 Хуримтлагдсан үр дүн	1.4 Засгийн газрын хувь оролцооны нийт дүн
1	1	1.1.1.1.1 2023 оны 12-р сарын 31-нээрх үлдэгдэл	5,386,194,495.53	1,244,456,254.73	-3,795,090,153.81	2,835,560,596.45
2	2	1.1.1.1.2 Нягтлан бодох бүртгэлийн бодлогын өөрчлөлт	0.0	0.0	221,420.62	221,420.62
3	3	1.1.1.1.1 Дахин илэрхийлсэн үлдэгдэл	5,386,194,495.53	1,244,456,254.73	-3,794,868,733.19	2,835,782,017.07
4	4	1.1.1.1.2 Үндсэн хөрөнгийн дахин үнэлгээний өсөлт бууралт	0.0	-1,244,456,254.73	0.0	-1,244,456,254.73
5	5	1.1.1.1.3 Үндсэн хөрөнгийн өсөлт бууралт	-56,017,400	0.0	0.0	-56,017,400
6	9	1.1.1.1.7 Тайлант үеийн үр дүн	0.0	0.0	-659,553,191.19	-659,553,191.19
7	10	1.1.1 2024 оны 12-р сарын 31-нээрх үлдэгдэл	5,330,177,095.53	0	-4,454,421,924.38	875,755,171.15
8	11	1.1.1 2025 оны 1-р сарын 1-нээрх үлдэгдэл	5,330,177,095.53	0	-4,454,421,924.38	875,755,171.15
9	12	1.1.2 Нягтлан бодох бүртгэлийн бодлогын өөрчлөлт	0.0	0.0	3,609,238.53	3,609,238.53
10	13	1.1 Дахин илэрхийлсэн үлдэгдэл	5,330,177,095.53	0	-4,450,812,685.85	879,364,409.68
11	15	1.3 Үндсэн хөрөнгийн өсөлт бууралт	7,401,120,788	0.0	0.0	7,401,120,788
12	19	1.7 Тайлант үеийн үр дүн	0.0	0.0	585,747,130.68	585,747,130.68
13	20	1 2025 оны 12-р сарын 31-наарх үлдэгдэл оны 12-р сарын 31-наарх үлдэгдэл	12,731,297,883.53	0	-3,865,065,555.17	8,866,232,328.36

ТӨСӨВ ЗАХИРАГЧИЙН НЭР / Н. ЖАМЪЯНХҮҮ /

ЕРӨНХИЙ НИЯГТЛАН БОДОГЧ / Н. УРАНИЙМЭ /

Төсвийн гүйцэтгэлийн тайлан


/төгрөгөөр/

№	Дансны код	Дансны нэр, төрөл	1. Төлөвлөгөө	2. Гүйцэтгэл
1	1	3.1.01.1 НИЙТ ТЭНЦВЭРЖҮҮЛСЭН ОРЛОГО БА ТУСЛАМЖИЙН ДҮН	3,595,434,200	3,562,384,605.82 ✓
2	12	3.1.01.1.2 Татварын бус орлого	3,595,434,200	3,562,384,605.82
3	120	3.1.01.1.2.1 Нийтлэг татварын бус орлого	60,000,000	54,238,705.13
4	120010	3.1.01.1.2.1.5 Төсөв байгууллагын өөрийн орлого /туслах/	60,000,000	54,238,705.13
5	122	3.1.01.1.2.3 Тусламжийн орлого	3,535,434,200	3,508,145,900.69
6	122005	3.1.01.1.2.3.5 Төсвөөс санхүүжих	3,535,434,200	3,508,145,900.69
7	II	3.1.01.2 НИЙТ ЗАРЛАГА БА ЦЭВЭР ЗЭЭЛИЙН ДҮН	3,595,434,200	3,562,057,355.82 ✓
8	21	3.1.01.2.1 УРСГАЛ ЗАРДАЛ	2,869,834,200	2,836,849,807.82
9	210	3.1.01.2.1.1 БАРАА, АЖИЛ ҮЙЛЧИЛГЭЭНИЙ ЗАРДАЛ	2,863,133,000	2,833,881,191.82
10	2101	3.1.01.2.1.1.1 Цалин хөлс болон нэмэгдэл урамшил	1,659,086,400	1,657,931,578.48
11	210101	3.1.01.2.1.1.1.01 Үндсэн цалин	881,004,400	880,405,849.71
12	210102	3.1.01.2.1.1.1.02 Нэмэгдэл	363,268,900	367,256,524.65
13	210103	3.1.01.2.1.1.1.03 Унаа хоолны хөнгөлөлт	260,441,100	256,058,465.12
14	210104	3.1.01.2.1.1.1.04 Урамшуулал	154,372,000	154,210,739
15	2102	3.1.01.2.1.1.2 Ажил олгогчоос нийгмийн даатгалд төлөх шимтгэл	203,997,900	203,997,900
16	210201	3.1.01.2.1.1.2.01 Тэтгэврийн даатгал	139,606,900	139,606,900
17	210202	3.1.01.2.1.1.2.02 Тэтгэмжийн даатгал	16,424,300	16,424,300
18	210203	3.1.01.2.1.1.2.03 ҮОМШӨ-ний даатгал	10,440,100	10,440,100
19	210204	3.1.01.2.1.1.2.04 Ажилгүйдлийн даатгал	5,602,000	7,492,900
20	210205	3.1.01.2.1.1.2.05 Эрүүл мэндийн даатгал	31,924,600	30,033,700
21	2103	3.1.01.2.1.1.3 Байр ашиглалттай холбоотой тогтмол зардал	723,279,000	713,015,228.84
22	210301	3.1.01.2.1.1.3.01 Гэрэл, цахилгаан	16,746,400	6,817,600.3
23	210302	3.1.01.2.1.1.3.02 Түлш, халаалт	8,709,700	7,654,118.54
24	210303	3.1.01.2.1.1.3.03 Цэвэр, бохир ус	5,400,000	1,463,110
25	210304	3.1.01.2.1.1.3.04 Байрны түрээс	692,422,900	697,080,400
26	2104	3.1.01.2.1.1.4 Хангамж, бараа материалын зардал	15,322,300	12,167,626
27	210401	3.1.01.2.1.1.4.01 Бичиг хэрэг	3,764,000	2,956,100
28	210402	3.1.01.2.1.1.4.02 Тээвэр, шатахуун	1,478,400	1,378,400
29	210403	3.1.01.2.1.1.4.03 Шуудан, холбоо, интернэтийн төлбөр	5,689,200	4,205,126
30	210405	3.1.01.2.1.1.4.05 Хог хаягдал зайлуулах, хортон мэрэгчдийн устгал, ариутгал	1,546,000	1,827,600
31	210406	3.1.01.2.1.1.4.06 Бага үнэтэй, түргэн элэгдэх, ахуйн эд зүйлс	2,844,700	1,800,400
32	2106	3.1.01.2.1.1.6 Эд хогшил, урсгал засварын зардал	9,458,800	5,145,800
33	210601	3.1.01.2.1.1.6.01 Багаж, техник, хэрэгсэл	2,855,800	2,045,800
34	210603	3.1.01.2.1.1.6.03 Хөдөлмөр хамгааллын хэрэглэл	2,944,600	0.0
35	210604	3.1.01.2.1.1.6.04 Урсгал засвар	3,658,400	3,100,000
36	2107	3.1.01.2.1.1.7 Томилт, зочны зардал	3,506,000	2,515,730
37	210703	3.1.01.2.1.1.7.03 Зочин төлөөлөгч хүлээн авах	3,506,000	2,515,730

38	2108	3.1.01.2.1.1.8 Бусдаар гүйцэтгүүлсэн ажил, үйлчилгээний төлбөр, хураамж	226,505,000	220,737,567.5
39	210801	3.1.01.2.1.1.8.01 Бусдаар гүйцэтгүүлсэн бусад нийтлэг ажил үйлчилгээний төлбөр хураамж	220,817,300	216,735,881.5
40	210804	3.1.01.2.1.1.8.04 Тээврийн хэрэгслийн татвар	762,200	762,186
41	210806	3.1.01.2.1.1.8.06 Мэдээлэл, технологийн үйлчилгээ	4,532,500	2,846,500
42	210807	3.1.01.2.1.1.8.07 Газрын төлбөр	393,000	393,000
43	2109	3.1.01.2.1.1.9 Бараа үйлчилгээний бусад зардал	21,977,600	18,369,761
44	210902	3.1.01.2.1.1.9.02 Хичээл үйлдвэрлэлийн дадлага хийх	21,977,600	18,369,761
45	213	3.1.01.2.1.4 УРСГАЛ ШИЛЖҮҮЛЭГ	6,701,200	2,968,616
46	2132	3.1.01.2.1.4.2 Бусад урсгал шилжүүлэг	6,701,200	2,968,616
47	213204	3.1.01.2.1.4.2.03 Ажил олгогчоос олгох бусад тэтгэмж, урамшуулал	6,701,200	2,968,616
48	22	3.1.01.2.2 ХӨРӨНГИЙН ЗАРДАЛ	725,600,000	725,207,548
49	222001	3.1.01.2.2.3 Тоног төхөөрөмж	725,600,000	725,207,548
50	8	3.1.01 ТЭНЦВЭРЖҮҮЛСЭН НИЙТ ТЭНЦЭЛ	0	327,250
51	9	3.1 АЛДАГДЛЫГ САНХҮҮЖҮҮЛЭХ ЭХ ҮҮСВЭР	0	-327,250
52	7	3 Харилцах болон хадгаламжийн дансны цэвэр өөрчлөлт	0	-327,250
53	6	6 ТӨСВИЙН БУСАД МЭДЭЭЛЛИЙН АНГИЛАЛ	81	79
54	61	6.1 БАЙГУУЛЛАГЫН ТОО	1	1
55	610001	6.1.01 Төсвийн байгууллага	1	1
56	62	6.2 АЖИЛЛАГСАДЫН ТОО	40	40
57	620001	6.2.01 Удирдах ажилтан	1	1
58	620002	6.2.02 Гүйцэтгэх ажилтан	39	39
59	65	6.5 ОРОН ТООНЫ МЭДЭЭЛЭЛ	40	38
60	650005	6.5.05 ШУ-ны салбарын төрийн үйлчилгээний албан хаагч (ТҮШУ)	19	19
61	650009	6.5.09 Төрийн үйлчилгээний бусад албан хаагч (ТҮ)	19	19
62	650014	6.5.14 Төрийн үйлчилгээний мэргэжлийн (ТҮМ)	2	0.0

ТӨСӨВ ЗАХИРАГЧИЙН НЭР / Н. ЖАМЪЯНХҮҮ /

ЕРӨНХИЙ НИЯГТЛАН БОДОГЧ / Н. УРАНЧИМӨГ /



Төсвийн тохируулга тайлан

/төгрөгөөр/

№	Дансны код	Дансны нэр, төрөл	1. Тайлант он
1	I	1.1.1.1 ҮЙЛ АЖИЛЛАГААНЫ МӨНГӨН ОРЛОГЫН ДҮН	36,276,740
2	12	1.1.1.1.04 ТАТВАРЫН БУС ОРЛОГО	36,276,740
3	120	1.1.1.1.04.1 Нийтлэг татварын бус орлого	36,276,740
4	120004	1.1.1.1.04.1.04 Төсөв байгууллагын өөрийн орлого	36,276,740
5	1200041	1.1.1.1.04.1.04.01 Үндсэн үйл ажиллагааны орлогоос санхүүжих	36,276,740
6	III	1.1.1 ҮЙЛ АЖИЛЛАГААНЫ ЦЭВЭР МӨНГӨН ГҮЙЛГЭЭ (III)=(I)-(II)	36,276,740
7	V	1.1.2.2 ХӨРӨНГӨ ОРУУЛАЛТЫН МӨНГӨН ЗАРДЛЫН ДҮН	3,094,594,877.39
8	22	1.1.2.2.01 ХӨРӨНГИЙН ЗАРДАЛ	3,094,594,877.39
9	2200	1.1.2.2.01.1 Дотоод эх үүсвэрээр	3,094,594,877.39
10	220001	1.1.2.2.01.1.01 Барилга байгууламж	3,094,594,877.39
11	VI	1.1.2 ХӨРӨНГӨ ОРУУЛАЛТЫН ЦЭВЭР МӨНГӨН ГҮЙЛГЭЭ (VI)=(IV)-(V)	-3,094,594,877.39
12	VIII	1.1 НИЙТ ЦЭВЭР МӨНГӨН ГҮЙЛГЭЭ (VIII)=(III)+(VI)+(VII)	-3,058,318,137.39
13	101	1.2 Мөнгө, түүнтэй адилтгах хөрөнгийн эхний үлдэгдэл	3,464,650,917
14	20	1 Мөнгө, түүнтэй адилтгах хөрөнгийн эцсийн үлдэгдэл	406,332,779.61

ТӨСӨВ ЗАХИРАГЧИЙН НЭР / Н. ЖАМТЯЦХҮҮ /

ЕРӨНХИЙ НЯГТЛАН БОДОГЧ / Н. УРАНЧИМЭГ /



Нэмэлт санхүүжилтийн тайлан

/төгрөгөөр/

№	Дансны код	Дансны нэр, төрөл	1. Тайлант он
1	1	1.1.1.1 НИЙТ ТЭНЦВЭРЖҮҮЛСЭН ОРЛОГО БА ТУСЛАМЖИЙН ДҮН	161,250,000
2	12	1.1.1.1.1 ТАТВАРЫН БУС ОРЛОГО	161,250,000
3	122	1.1.1.1.1.1 Тусламжийн орлого	161,250,000
4	1221	1.1.1.1.1.1.1 Хандив тусламж /дотоод/	161,250,000
5	12213	1.1.1.1.1.1.1.1 Нэмэлт санхүүжилтийн орлого	161,250,000
6	350014	1.1.1.1.1.1.1.4 Дээд шатны төсвийн захирагчийн төсөвт тусгагдсан төсвөөс доод шатны төсвийн захирагчид хуваарилсан хөрөнгө	100,000,000
7	350015	1.1.1.1.1.1.1.5 Төсвийн байгууллагын үндсэн үйл ажиллагааны хүрээнд бий болсон нэмэлт орлого	61,250,000
8	II	1.1.1.2 НИЙТ ЗАРЛАГА БА ЦЭВЭР ЗЭЭЛИЙН ДҮН	61,250,000
9	21	1.1.1.2.1 УРСГАЛ ЗАРДАЛ	61,250,000
10	210	1.1.1.2.1.1 БАРАА, АЖИЛ ҮЙЛЧИЛГЭЭНИЙ ЗАРДАЛ	61,250,000
11	2104	1.1.1.2.1.1.4 Хангамж, бараа материалын зардал	1,200,000
12	210401	1.1.1.2.1.1.4.1 Бичиг хэрэг	1,200,000
13	2108	1.1.1.2.1.1.8 Бусдаар гүйцэтгүүлсэн ажил, үйлчилгээний төлбөр, хураамж	60,050,000
14	210801	1.1.1.2.1.1.8.1 Бусдаар гүйцэтгүүлсэн бусад нийтлэг ажил үйлчилгээний төлбөр хураамж	60,050,000
15	4	1.1.1 ТЭНЦВЭРЖҮҮЛСЭН НИЙТ ТЭНЦЭЛ	100,000,000
16	5	1.1 АЛДАГДЛЫГ САНХҮҮЖҮҮЛЭХ ЭХ ҮҮСВЭР	-100,000,000
17	6	1 Харилцах болон хадгаламжийн дансны цэвэр өөрчлөлт	-100,000,000

ТӨСӨВ ЗАХИРАГЧИЙН НЭР / Н. ЖАМБЯНХҮҮ /

ЕРӨНХИЙ НЯГТЛАН БОДОГЧ / Н. УРАНЧИМЭГ /




Авлага

/төгрөгөөр/

№	Дансны код	Дансны нэр, төрөл	1. Устгалын өмнөх					4. Хамаарах устгалын эцсийн үлдэгдэл	
			1.1 Өмнөх он	1.2 Нэмэгдсэн	1.3 Хорогдсон	1.4 Тайлант он	1.5 Тооцоо нийлсэн		1.6 Тооцоо нийлээгүй
1	33	1 АВЛАГА ДҮН	47,283,600.79	191,587,146.54	130,976,050.54	107,894,696.79	107,894,696.79	0.0	0.0
2	33100	1.1 Ажиллагчидтай холбогдсон авлага	0.0	21,410,573.09	20,836,169.09	574,404	574,404	0.0	0.0
3	33200	1.2 Төлбөртэй үйлчилгээний авлага	2,220,000.79	44,721,973.45	39,621,681.45	7,320,292.79	7,320,292.79	0.0	0.0
4	33500	1.7 Бусад авлага	45,063,600	125,454,600	70,518,200	100,000,000	100,000,000	0.0	0.0
5	33510	1.7.1 Байгууллагаас авах авлага	45,063,600	125,454,600	70,518,200	100,000,000	100,000,000	0.0	0.0

ТӨСӨВ ЗАХИРАГЧИЙН НЭР /Н. ЖАМБЯНХҮҮ/

ЕРӨНХИЙ НИЯГТЛАН БОДОГЧ /Н. УРАНЧИМЭГ/



БМ

/төгрөгөөр/

№	Дансны код	Дансны нэр, төрөл	1. Устгалын өмнөх								5. Нийт устгалын дараах
			1.1 Тусгай зориулалттай материал	1.2 Эм боох материал	1.3 Дуусаагүй үйлдвэрлэл	1.4 Бэлэн бүтээгдэхүүн	1.5 Бичиг хэргийн материал	1.6 Аж ахуйн материал	1.7 Сэлбэг хэрэгсэл	1.8 Түлш, шатах тослох материал	5.9 Барилгын засварын материал
1	1	1.1 Оны эхний үлдэгдэл	758,450	0.0	0.0	64,621,675.59	12,844,225	960,090	0.0	0.0	0.0
2	2	1.2 Нэмэгдсэн	0.0	0.0	0.0	62,933,450	7,689,200	6,532,230	0.0	1,378,400	0.0
3	201	1.2.1 Худалдан авсан	0.0	0.0	0.0	61,784,050	7,689,200	6,532,230	0.0	1,378,400	0.0
4	205	1.2.5 Бусад	0.0	0.0	0.0	1,149,400	0.0	0.0	0.0	0.0	0.0
5	3	1.3 Хасагдсан	0.0	0.0	0.0	98,057,301.83	15,300,912	6,231,000	0.0	1,378,400	0.0
6	301	1.3.1 Худалдсан, зарцуулсан	0.0	0.0	0.0	98,057,301.83	15,300,912	6,231,000	0.0	1,378,400	0.0
7	4	1 Эцсийн үлдэгдэл	758,450	0.0	0.0	29,497,823.76	5,232,513	1,261,320	0.0	0	0.0

№	Дансны код	5. Нийт устгалын дараах					5.15 Дун
		5.10 Хүнсний материал	5.11 Бусад хангамжийн материал	5.12 Биологийн хөрөнгө	5.13 Мал амьтад	5.14 Нөөцийн бараа	
1	1	0.0	160,632,251.98	0.0	0.0	0.0	239,816,692.57
2	2	0.0	2,862,500	0.0	0.0	0.0	81,395,780
3	201	0.0	2,862,500	0.0	0.0	0.0	80,246,380
4	205	0.0	0.0	0.0	0.0	0.0	1,149,400
5	3	0.0	34,399,142.02	0.0	0.0	0.0	155,366,755.85
6	301	0.0	34,399,142.02	0.0	0.0	0.0	155,366,755.85
7	4	0.0	129,095,609.96	0.0	0.0	0.0	165,845,716.72

ТӨСӨВ ЗАХИРАГЧИЙН НЭР /Н. ЖАМБЯНХҮҮ/

ЕРӨНХИЙ НЯГТЛАН БОДОГЧ /Н. УРАНЧИМЭГ/

Мөнгө хөрөнгө

/төгрөгөөр/

№	Дансны код	Дансны нэр, төрөл	1. Өмнөх он	2. Тайлант он
1	31	1 МӨНГӨН ХӨРӨНГӨ ДҮН	3,464,650,917	406,332,779.61
2	31200	1.2 Банкинд байгаа бэлэн мөнгө	3,464,650,917	406,332,779.61
3	31210	1.2.1 Төгрөг	3,464,650,917	406,332,779.61
4	31211	1.2.1.1 Төрийн сангийн харилцах	3,464,650,917	406,332,779.61

ТӨСӨВ ЗАХИРАГЧИЙН НЭР / Н. ЖАМЪЯНХҮҮ

ЕРӨНХИЙ НИЯГТЛАН БОДОГЧ / Н. УРАНЧИМЭГ



№	Дансны код	Дансны нэр, төрөл	1. Устгалын өмнөх								5. Нийт устгалын дараах
			1.1 Барилга, байгууламж, орон сууц	1.2 Авто-тээврийн хэрэгсэл	1.3 Машин тоног төхөөрөмж(компьютер)	1.4 Тавилга, аж ахуйн эд хогшил	1.5 Зам, гүүрийн байгууламж	1.6 Батлан хамгаалах, цэргийн зориулалттай тоног төхөөрөмж	1.7 Түүх соёл, музейн дурсгалт зүйлс	1.8 Дуусаагүй барилга, байгууламж	5.9 Ном
1	1	1.2.1 Үндсэн хөрөнгийн оны эхний үлдэгдэл	0.0	148,453,474.46	311,837,573.32	29,013,430.26	0.0	0.0	0.0	0.0	113,120,299.69
2	2	1.2.2 Нэмэгдсэн	7,401,120,788	0.0	598,025,278	136,510,666.92	0.0	0.0	0.0	0.0	400,000
3	201	1.2.2.1 Худалдан авсан	0.0	0.0	800,000	0	0.0	0.0	0.0	0.0	300,000
4	203	1.2.2.3 Шилжүүлэн авсан	0.0	0.0	0.0	3,300,794.92	0.0	0.0	0.0	0.0	100,000
5	205	1.2.2.5 Бусад	7,401,120,788	0.0	597,225,278	133,209,872	0.0	0.0	0.0	0.0	0.0
6	3	1.2.3 Хасагдсан	0.0	0.0	74,969,800	6,261,562	0.0	0.0	0.0	0.0	0.0
7	302	1.2.3.2 Акталсан	0.0	0.0	73,659,800	2,671,210	0.0	0.0	0.0	0.0	0.0
8	305	1.2.3.5 Бусад	0.0	0.0	1,310,000	3,590,352	0.0	0.0	0.0	0.0	0.0
9	4	1.2 ҮНДСЭН ХӨРӨНГИЙН ЭЦСИЙН ҮЛДЭГДЭЛ	7,401,120,788	148,453,474.46	834,893,051.32	159,262,535.18	0.0	0.0	0.0	0.0	113,520,299.69
10	6	1.1.1 Хуримтлагдсан элэгдлийн оны эхний үлдэгдэл	0.0	-8,178,041.69	-161,498,742.98	-10,883,572.77	0.0	0.0	0.0	0.0	0.0
11	8	1.1.3 Зардал	0.0	16,772,324.88	87,881,632.5	13,922,447.93	0.0	0.0	0.0	0.0	0.0
12	801	1.1.3.1 Элэгдлийн зардал тайлант хугацааны	0.0	16,772,324.88	87,881,632.5	13,922,447.93	0.0	0.0	0.0	0.0	0.0
13	9	1.1.4 Дансны хасалт	0.0	0.0	-74,969,800	-6,276,562.04	0.0	0.0	0.0	0.0	0.0
14	901	1.1.4.1 Бусад	0.0	0.0	-74,969,800	-6,276,562.04	0.0	0.0	0.0	0.0	0.0
15	10	1.1 ХУРИМТЛАГДСАН ЭЛЭГДЛИЙН ЭЦСИЙН ҮЛДЭГДЭЛ	0.0	-24,950,366.57	-174,410,575.48	-18,529,458.66	0.0	0.0	0.0	0.0	0.0
16	11	1 ҮЛДЭГДЭЛ ӨРТӨГ	7,401,120,788	123,503,107.89	660,482,475.84	140,733,076.52	0.0	0.0	0.0	0.0	113,520,299.69

№	Дансны код	5. Нийт устгалын дараах				
		5.10 Бусад үндсэн хөрөнгө	5.11 Програм хангамж	5.12 Бусад биет бус хөрөнгө	5.13 Бусад хөрөнгө	5.14 Дүн
1	1	0.0	1,495,862.5	169,911,500	0.0	773,832,140.23
2	2	0.0	0.0	0.0	0.0	8,136,056,732.92
3	201	0.0	0.0	0.0	0.0	1,100,000
4	203	0.0	0.0	0.0	0.0	3,400,794.92
5	205	0.0	0.0	0.0	0.0	8,131,555,938
6	3	0.0	0.0	0.0	0.0	81,231,362
7	302	0.0	0.0	0.0	0.0	76,331,010
8	305	0.0	0.0	0.0	0.0	4,900,352
9	4	0.0	1,495,862.5	169,911,500	0.0	8,828,657,511.15
10	6	0.0	-626,666.51	0.0	0.0	-181,187,023.95
11	8	0.0	391,954.08	0.0	0.0	118,968,359.39
12	801	0.0	391,954.08	0.0	0.0	118,968,359.39
13	9	0.0	0.0	0.0	0.0	-81,246,362.04
14	901	0.0	0.0	0.0	0.0	-81,246,362.04
15	10	0.0	-1,018,620.59	0.0	0.0	-218,909,021.3
16	11	0.0	477,241.91	169,911,500	0.0	8,609,748,489.85

ТӨСӨВ ЗАХИРАГЧИЙН НЭР / Н. ЖАМБЯНХҮҮ

ЕРӨНХИЙ НИЯТЛАН БОДОГЧ / Н. УРАНЧИМЭГ



ӨГЛӨГ

/төгрөгөөр/

№	Дансны код	Дансны нэр, төрөл	1. Устгалын өмнөх						4. Хамаарах устгалын эцсийн үлдэгдэл
			1.1 Өмнөх он	1.2 Нэмэгдсэн	1.3 Хорогдсон	1.4 Тайлант он	1.5 Тооцоо нийлсэн	1.6 Тооцоо нийлээгүй	4.11 Хугацаа хэтэрсэн 0-30 хоног
1	41	1 НИЙТ ДҮН	3,468,641,155.49	4,373,973,122.42	7,419,024,923.3	423,589,354.61	423,589,354.61	0.0	0.0
2	41300	1.3 Өглөг	3,468,641,155.49	3,909,565,342.81	7,360,949,923.3	17,256,575	17,256,575	0.0	0.0
3	41310	1.3.1 Ажилчидтай холбогдсон өглөг	0.0	2,847,905,306.47	2,847,748,731.47	156,575	156,575	0.0	0.0
4	41340	1.3.4 Хөрөнгө бэлтгэхтэй холбогдсон өглөг	3,464,650,917	0.0	3,464,650,917	0	0.0	0.0	0.0
5	41360	1.3.6 Бусад өглөг	3,990,238.49	1,061,660,036.34	1,048,550,274.83	17,100,000	17,100,000	0.0	0.0
6	41361	1.3.6.1 Байгууллагад төлөх өглөг	3,990,238.49	1,061,660,036.34	1,048,550,274.83	17,100,000	17,100,000	0.0	0.0
7	41400	1.4 Урьдчилж орсон орлого	0.0	464,407,779.61	58,075,000	406,332,779.61	406,332,779.61	0.0	0.0
8	41420	1.4.2 Төлбөртэй ажил үйлчилгээний урьдчилж орсон орлого	0.0	58,075,000	58,075,000	0	0.0	0.0	0.0
9	41430	1.4.3 Барьцаа, дэнчингийн урьдчилж орсон орлого	0.0	406,332,779.61	0.0	406,332,779.61	406,332,779.61	0.0	0.0

ТӨСӨВ ЗАХИРАГЧИЙН НЭР / Н. ЖАМСЯНХУУ /

ЕРӨНХИЙ НИЯГТЛАН БОДОГЧ / Н. УРАНЧИМЭГ /

